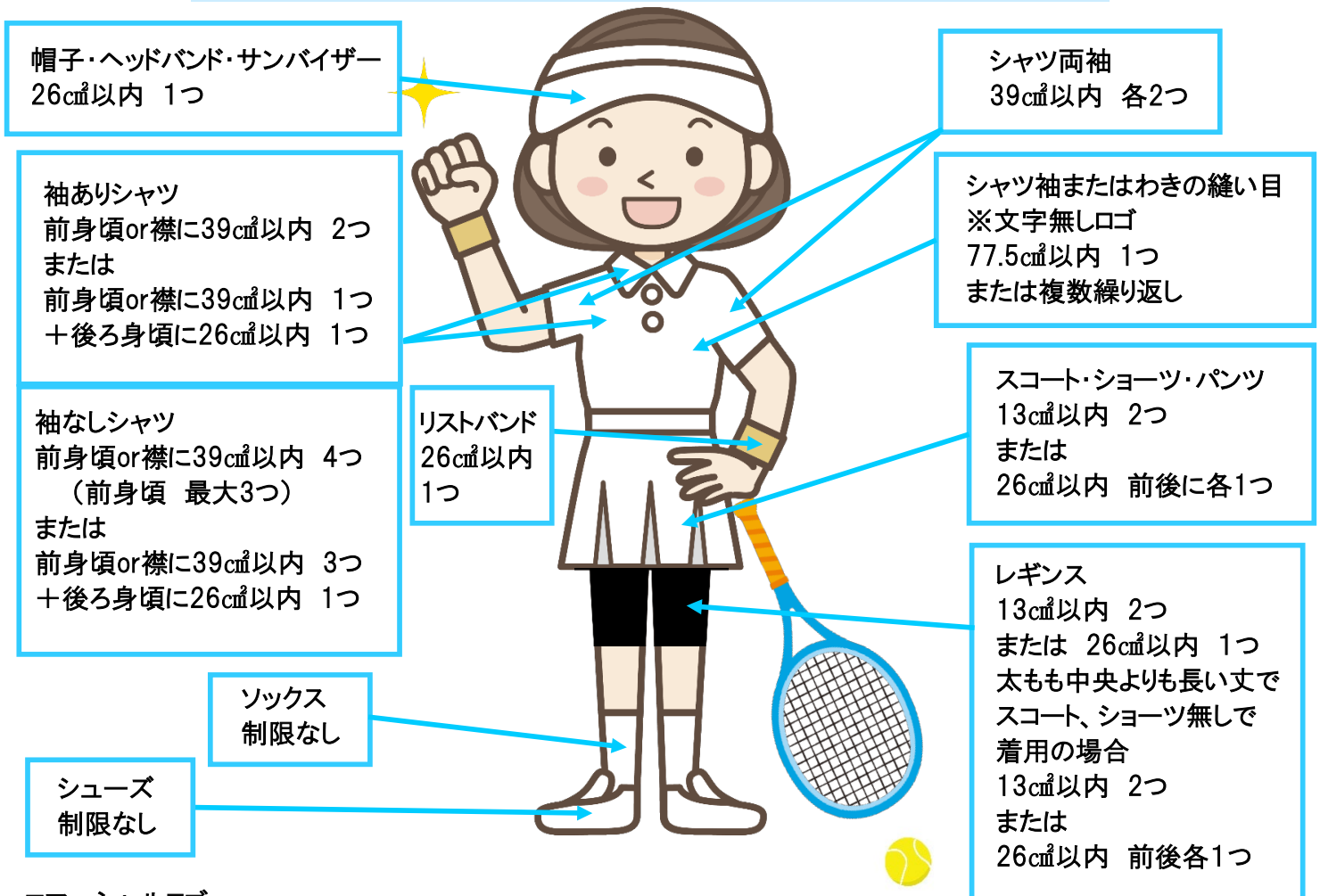


1. 各大会の開催要項をよく読んで申し込みましょう ※参加資格に制限のある大会があります
2. 日程表に記載の時間は、受付終了時間です。この時間を過ぎると失格となります
3. やむを得ず大会を棄権される場合は、日程表記載の各大会担当者までご一報ください
4. 試合進行は、オーダーオブプレーで行います。本部前のボードを確認の上、番号の小さい組がボールを取りに来てください
5. 試合はセルフジャッジで行います **※判定に迷った時は、相手に有利な判定を心がけましょう**
6. ポイント間は**25秒以内**(ポイントが終わった瞬間から次のポイントが始まるまでの間です)  
※ボールを取りに行く場合は速やかに、ペアとの相談は時間内に終わらせましょう
7. トイレトブ레이크はセットブ레이크時に指定された近くのトイレで取ることができます。  
女子ダブルスの場合は3セットマッチでペアで2回。それ以外は状態が深刻であるとロービングが判断した時は、緊急措置としてトイレトブ레이크が認められます
8. 試合中に問題が起こった場合や、リタイアされる場合はロービングを呼んでください

## 2026 女子服装規定（製造者ロゴ）

ルールブックに準ずる大会は基本的に以下のウェア規定の対象になります  
それ以外の大会は、プレーにふさわしい爽やかな服装でご参加ください



### コマーシャルロゴ

- ・両方の袖それぞれに39cm<sup>2</sup>以内各2つ
- ・袖ありシャツの前身頃 or 襟には39cm<sup>2</sup>以内2つ、または前身頃 or 襟に39cm<sup>2</sup>以内1つ+後ろ身頃に製造者ロゴ26cm<sup>2</sup>以内1つ
- ・袖なしシャツの前身頃と襟には 39cm<sup>2</sup>以内 4つ (前身頃は最大2つ)  
または前身頃 or 襟に 39cm<sup>2</sup>以内2つ+後ろ身頃に製造者ロゴ26cm<sup>2</sup>以内1つ
- ・1つのバッグに 39cm<sup>2</sup>以内 2つ ・帽子、ヘッドバンド 26cm<sup>2</sup>以内 側面に1つ

# 2026 ウェア規定詳細

※JTAルールブックより女子の規定のみを抜粋

M=製造業者ロゴ

C=コマーシャルロゴ



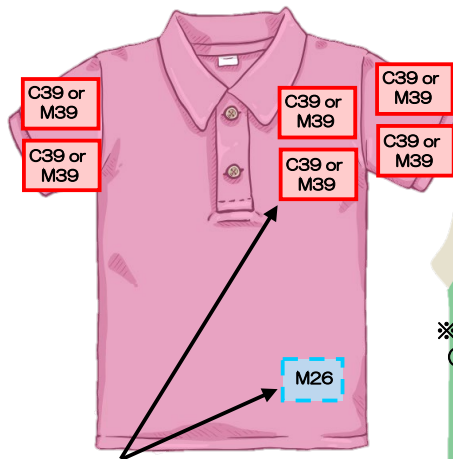
=前ロゴ



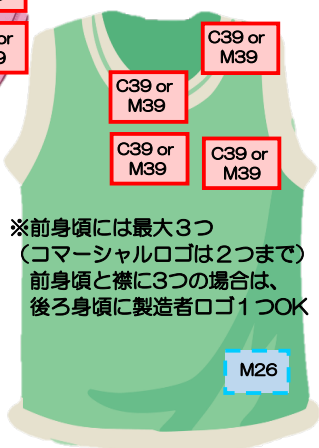
=後ろロゴ

## シャツ、セーター、上着

### 《 袖ありシャツ 》



### 《 袖なしシャツ 》

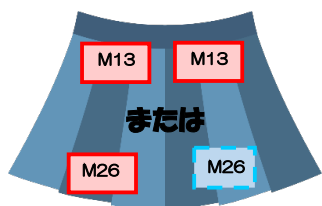


※前身頃には最大3つ  
(コマーシャルロゴは2つまで)  
前身頃と襟に3つの場合は、  
後ろ身頃に製造者ロゴ1つOK

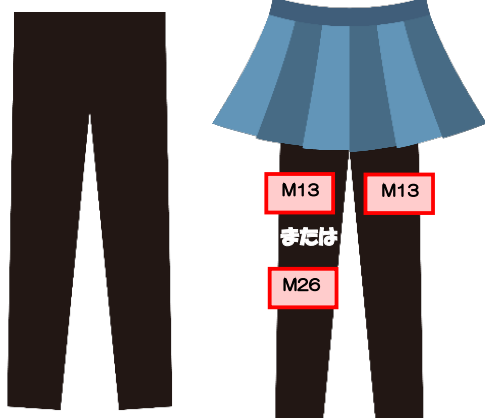
※前身頃または襟に1つの場合は  
後ろ身頃に製造者ロゴ1つOK

両方の袖それぞれに**39cm<sup>2</sup>以内**のコマーシャルロゴまたは製造業者ロゴを**各2つ**。コマーシャルロゴまたは製造業者ロゴを39cm<sup>2</sup>以内の1パッチに2つまで付けられる。文字を入れてもよい。  
文字のない製造業者ロゴは77.5cm<sup>2</sup>以内で1つでも複数繰り返しても、各袖の1つの製造業者ロゴまたはコマーシャルロゴの代わりに、袖またはわきの縫い目のどちらかに付けてよい。  
袖ありシャツの前身頃または襟に**39cm<sup>2</sup>以内**のコマーシャルロゴまたは製造業者ロゴ**2つ**、前身頃または襟に1つの場合は、後ろ身頃に**26cm<sup>2</sup>以内**の製造業者ロゴを**1つ**付け加えてよい。文字を入れてもよい。  
袖なしシャツの前身頃と襟には**39cm<sup>2</sup>以内**のコマーシャルロゴまたは製造業者ロゴを**4つ**。ただし前身頃には最大3つ、そのうちコマーシャルロゴは2つまで。また、前身頃と襟にロゴが3つの場合は後ろ身頃に**26cm<sup>2</sup>以内**の製造業者ロゴ**1つ**。この場合もコマーシャルロゴは2つまで。文字を入れてもよい。

## スカート、ショーツ、パンツ、レギンス



または



長い丈のレギンスを  
単体で着用する場合は  
スカート、パンツと同じ

**13cm<sup>2</sup>以内**の製造業者ロゴを前後どこにでも**2つ**、または、**26cm<sup>2</sup>以内**の製造業者ロゴを**前に1つ、後ろに1つ**。  
太ももの中央より長い丈のレギンスをスカートやパンツ無しで着用する場合は上記ロゴをつけることができる。  
スカート・パンツと重ね着をするレギンスやコンプレッションショーツには、**13cm<sup>2</sup>以内**の製造業者ロゴを**2つ**、または**26cm<sup>2</sup>以内**を**1つ**。文字を入れてもよい。

## ワンピース

ウェストから上部はシャツ  
下部はスカートとみなす

## ソックス、シューズ



製造者ロゴの大きさと  
数に制限はない

## バイザー、キャップ、リストバンド、コンプレッションスリーブ



- 帽子、ヘッドバンドは**26cm<sup>2</sup>以内**の製造業者ロゴを**1つ**。26cm<sup>2</sup>以内のコマーシャルロゴは頭部側面につける
- リストバンドは**26cm<sup>2</sup>以内**の製造業者ロゴを**1つ**。
- コンプレッションスリーブは**13cm<sup>2</sup>以内**2つか**26cm<sup>2</sup>以内**の製造業者ロゴを**1つ**

## <試合でOKの服装>



スカートやショートパンツの下に、**アンダーレギンススパッツ(足首のラインがはっきりわかるもの)**の着用はOK。もしくは、テニスメーカーでロゴ規定内のロングパンツのみの着用はOK。

## <試合でNGの事例...>



スカートやショートパンツの下に、**ウォームアップパンツ・ロングパンツ・スウェットパンツ、スパッツでも裾が広がっている形状のもの**の着用は認められません。  
レッグウォーマー、シューズへの砂除けカバーの装着も不可。  
ロゴについても大きさと個数に制限がありますのでご注意ください。