


# 試合の前に確認しましょう！

## 服装について...

基本的な部分を簡単に覚えましょう！



バイザー、帽子  
19.5cm<sup>2</sup>以内1つ

両袖に26cm<sup>2</sup>以内1つ

身頃の前後、襟に13cm<sup>2</sup>以内  
2つか26cm<sup>2</sup>以内1つ

前後どこにでも13cm<sup>2</sup>以内2つ  
または26cm<sup>2</sup>以内1つ

スパッツは13cm<sup>2</sup>以内1つ

13cm<sup>2</sup>以内  
数に制限なし

ロゴの規定はJTA(日本テニス協会)発行の「テニスルールブック」に準じています

フェイスマスク・ニット帽・首へのタオル・手ぬぐいは不可

アームカバーは袖との間隔が開いていないものでスポーツメーカーのもの。アームカバー、アンダーシャツ共にシャツの一部とする(ロゴの数に注意)  
※京都女子連ローカルルール

ウェアを裏返したり、ロゴに粘着テープを貼ったりしたものは着用できません

ウェアについてわからないことがありましたら各大会レフェリーにお問合せください

※女子の規定のみ表記

## 各大会について...

1. 開催要項を良く読んで申し込みましょう[大会申込方法]参照  
※参加資格制限のある大会があります
2. 日程表に記載されている時間は受付終了時間です  
この時間を過ぎると失格となります
3. やむを得ず大会を棄権される場合は、日程表記載の担当者に連絡してください
4. 試合進行はオーダーオブプレイで行います  
小さい番号の組が本部にボールを取りに来てください
5. 試合は原則としてセルフジャッジで行います  
判定に迷ったときは、相手に有利なジャッジを心がけましょう
6. ポイント間は25秒です  
ボール拾いやペアとの相談はきちんと時間内に終わらせましょう
7. トイレットブレイクは、3セットマッチはペアで2回、1セットマッチ・8ゲームの場合は緊急時のみ、レフェリーが状態が深刻であると判断した場合に、緊急措置としてトイレットブレイクが認められる
8. 試合中に問題が起こった場合やリタイアの際はレフェリーを呼んでください

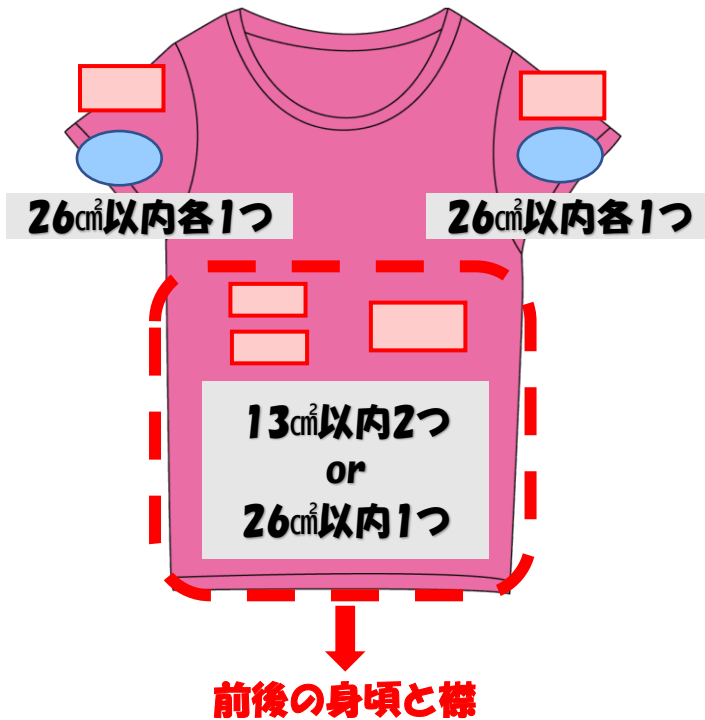
試合がスムーズに進行するように、ご協力お願いします



## シャツ、セーター、上着

## ※女子の規定のみ表記

■ 製造業者ロゴ    ● コマーシャルロゴ

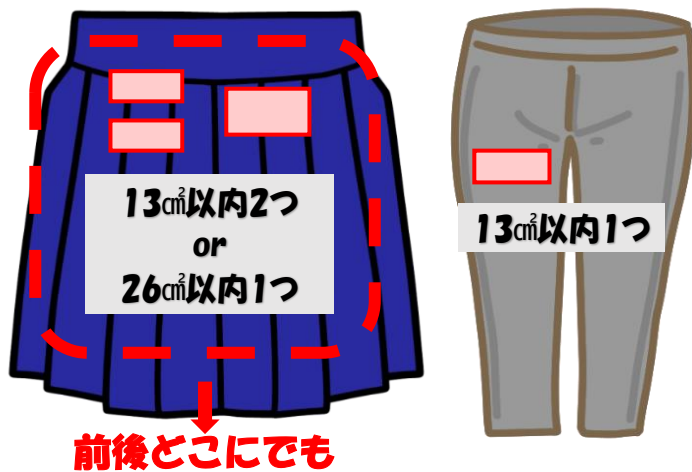


両方の袖それぞれに、26cm<sup>2</sup>以内の**コマーシャルロゴ**と、26cm<sup>2</sup>以内の**製造業者ロゴ**を各1つ。文字を入れてもよい。  
WTAパッチは、26cm<sup>2</sup>以内のものを上部に1つ。  
**文字のない製造業者ロゴは77.5cm<sup>2</sup>以内**で1つでも複数繰り返しても、袖またはわきの縫い目のどちらかに付けてよい。

袖なしシャツの前身頃には、26cm<sup>2</sup>以内の**コマーシャルロゴ**を2つ。文字を入れてもよい。  
26cm<sup>2</sup>以内のWTAパッチは1つ。

袖ありおよび袖なしシャツの前後の身頃と襟に**13cm<sup>2</sup>以内の製造業者ロゴ2つ**、または、**26cm<sup>2</sup>以内を1つ**。文字を入れてもよい。

## ショーツ、スカート、パンツ

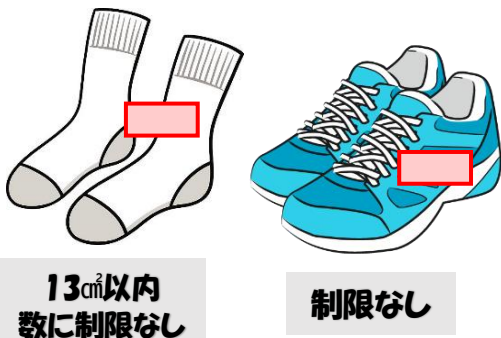


**13cm<sup>2</sup>以内の製造業者ロゴ**を前後どこにでも2つ、または、**26cm<sup>2</sup>以内の製造業者ロゴ**を1つ。

コンプレッションショーツには、**13cm<sup>2</sup>以内の製造業者ロゴ**を1つ。文字を入れてもよい。

※ワンピースは、ウエストより上部はシャツ、下部はスカートとみなす

## ソックス、シューズ



数に制限はないが、ソックスの**製造業者ロゴの大きさは13cm<sup>2</sup>以内**。文字を入れてもよい。

## バイザー、キャップ



リストバンドは**19.5cm<sup>2</sup>以内の製造業者ロゴ**を1つ。  
帽子・サンバイザーまたはヘッドバンドは、**19.5cm<sup>2</sup>以内の製造業者ロゴ**を前面に1つ。**19.5cm<sup>2</sup>以内のコマーシャルロゴ**を頭部側面に1つ。